

COVID – 19 CASCAIS – LINHA DE APOIO SOCIAL

344 MUNÍCIPES

72%  28% 

413 ATENDIMENTOS

244 Pessoas pertencem a grupos de risco

195 Idade ≥ 65 anos

87 Pessoas isoladas

PEDIDOS DE APOIO

146 Compra alimentos

87 Compra medicamentos

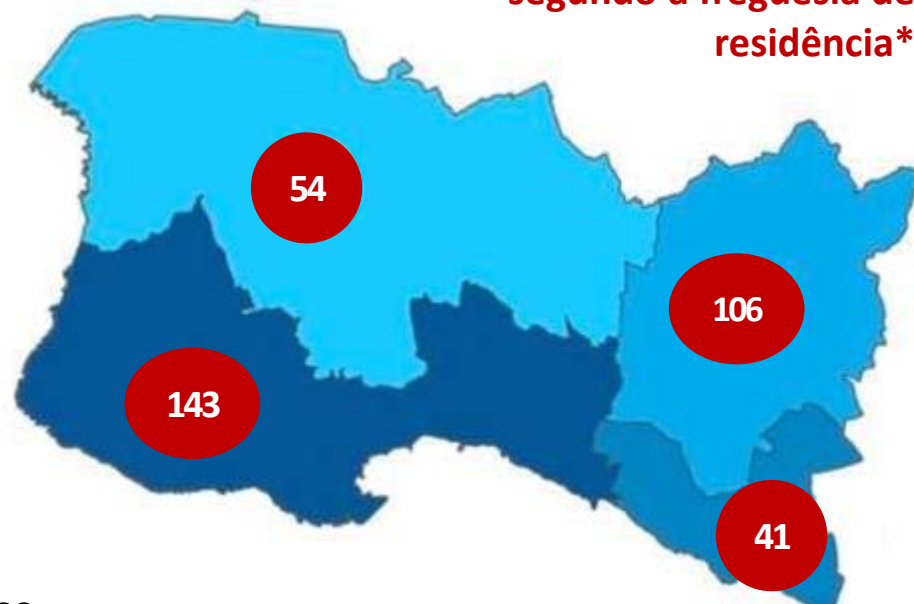
41 Apoio alimentar /medicamentos

14 Apoio financeiro

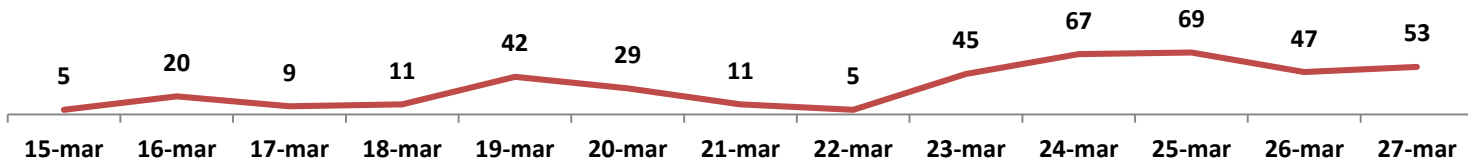
10 Apoios psicológicos seniores

SITUAÇÃO DE 15 A 27 MARÇO 2020

**N.º de municípios atendidos,
segundo a freguesia de
residência***



Nº atendimentos diários




COVID – 19 CASCAIS – CENTROS DE ACOLHIMENTO TEMPORÁRIOS

86 PESSOAS SEM-ABRIGO

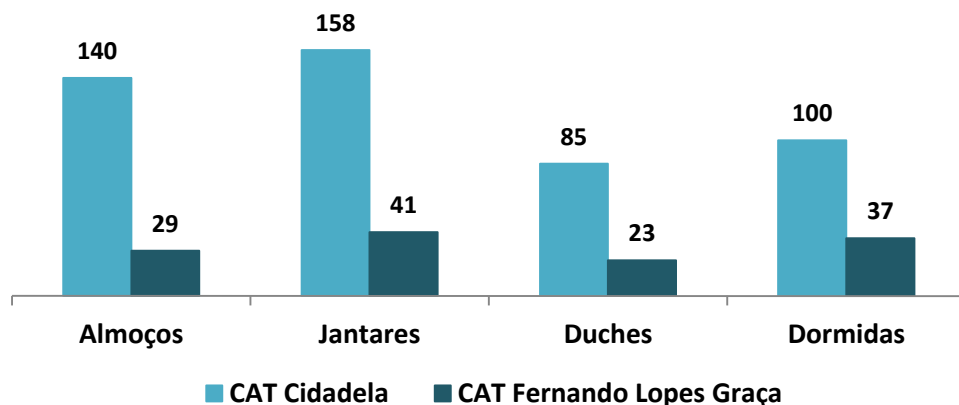
SITUAÇÃO DE 23 A 27 MARÇO 2020

18  68 

Nº Total de Refeições, Banhos e Dormidas nos CAT



Nº de Refeições, Banhos e Dormidas, por Centro de Acolhimento Temporário (CAT)



Distribuição segundo o sexo*(nº)

* 1 Pessoa passou pelos 2 CAT's

