JORNAL DE ACTIVIDADES

Carcavelos & Parede

UNIÃO DAS FREGUESIAS

A MINHA CASA É O MEU MUNDO

OLÁ CRIANÇADA,

O nosso e vosso Jornal está aqui mais uma vez, com mais atividades bem giras. Desta vez, vamos brincar com a ajuda dos Doodles. A *Doodle´Art* é uma maneira divertida de desenhar figuras bonitas e originais, com personagens "fofinhas" e infantis ou padrões aleatórios e abstratos.

Os monitores que compõem as equipas das Ludotecas, Ludobibliotecas e da Componente de Apoio às Famílias que desenvolvem trabalho nas Escolas Primárias e Jardins de Infância de Carcavelos, continuam a promover ideias para brincar em casa. As ideias são "um caminho", mas não hesites em dar o teu toque artístico ao projetos.

1. TELEFONE DE COPO

Sabes que, antes dos telemóveis, os telefones tinham fios? E sabes que podes construir um telefone com dois copos de iogurte e um fio? Faz um furo no fundo de cada copo e passa uma linha por dentro dos copos. Num dos copos falas, no outro ouves. O truque é manter o fio bem esticado e falar baixinho para dentro do copo. Experimenta!



2. BOWLING

Com rolos de papel higiénico e uma bola (ou um par de meias enrolado, em alternativa) monta a tua pista de Bowling. Podes decorar os rolos com vários materiais e desenhos, é só pôr a imaginação a funcionar!

3. Passatempo Gestual

Descobre a mensagem secreta...

O Alfabeto Gestual

4. QUAIS AS DIFERENÇAS ?

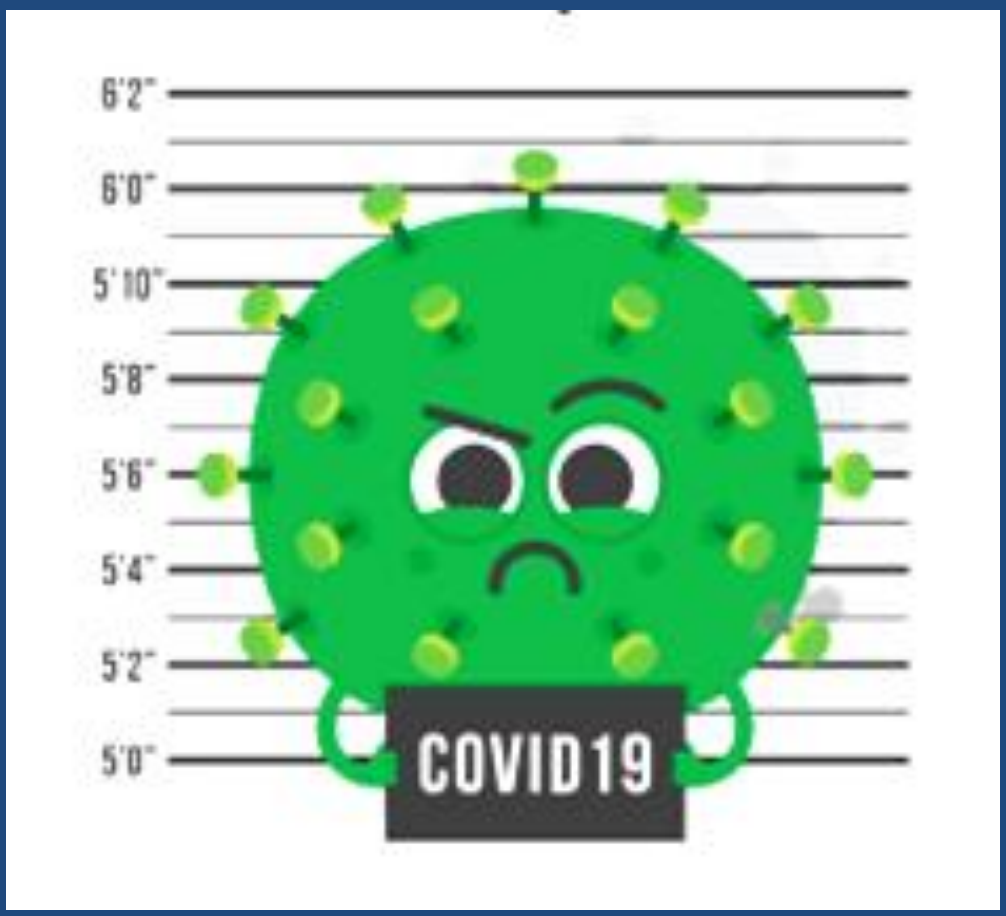

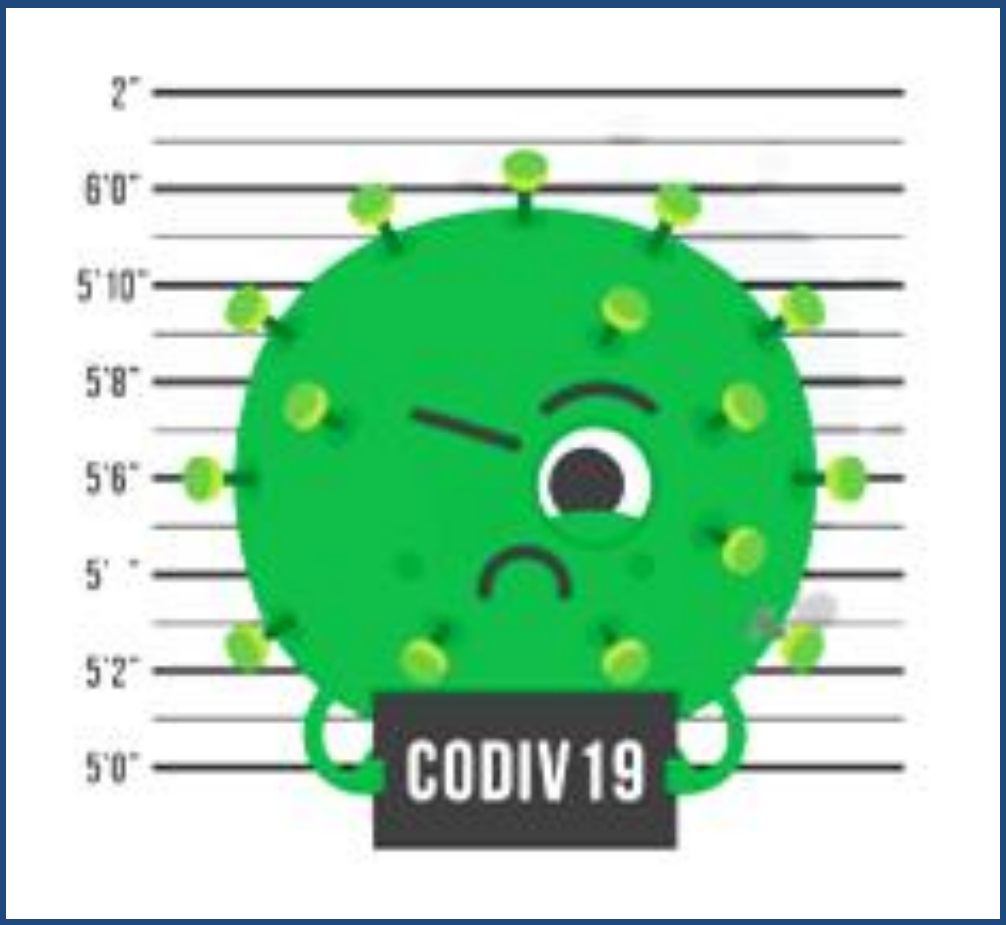

5. PINTA OS DOODLES

6. Jogo da Memória

Este jogo é muito giro para desafiares o resto da família e brincarem juntos. Simples mas muito divertido.

Escolhe 20 objetos e olha para eles durante 1 minuto. Depois tapa-os com um lençol. Consegues lembrar-te de todos e escrever num papel, sem os destapares?

7. Estafeta de SoPRO



Começa por definir a distância do percurso para transportar os copos. Coloca os copos de plástico/papel/de iogurte na linha de partida. Com um balão na boca, sopra para o balão dentro do copo. Vais ver que conseguirás transportar o copo sem utilizar as mãos! Volta ao ponto de partida e transporta todos os copos. Quando deixares cair um, volta ao início!



8. Vasos de GaRRAFAS

Uma maneira bem gira de reutilizar garrafas de plástico, é cortar e utilizar a imaginação para criar vasos para colocar plantas. Consegues resultados maravilhosos sem despender muito tempo ou material.

Carcavelos
& Parede
UNIÃO DAS FREGUESIAS
NÓS
BRINCAMOS
EM CASA
CAF E AAAF DE CARCAVELOS